

Anbauleuchte - Fresnel-Linse - direkt asymmetrisch strahlend

Stahlblechgehäuse, kompakter rechteckiger Querschnitt, Bauhöhe 40mm; integriertes Quicklock Schnell-Montage-Bügelssystem mit Fanghaken und Sicherungsseil zur einfachen und schnellen Montage; Gehäusefarbe verkehrsweiß RAL 9016; Lichtverteilung direkt asymmetrisch strahlend mittels Fresnel-Linse aus PMMA, homogene Lichtverteilung in Ausstrahlungsrichtung, UGR (4H/8H) 26.6. Montagefreundliches Anschließen, direkt an Leuchtenoberseite mit einer Klemmenabdeckkappe. Elektrischer Anschluss über 5-polige Anschlussklemme in Steckkontakt-Technik. Für Pendelmontage Lichtbandverbinder AVAWF-LB und gegebenenfalls zusätzliche Seilabhängung AVAWF-SAE je nach Leuchtenanzahl separat bestellen. Anbauleuchte zur Deckenmontage.

## KENNDATEN

Bestellnummer	65713026190
EAN-Nummer	4020863479290
Stat. Waren-Nr.	94051190
Prüfzeichen	IP 20, Schutzklasse I, ENEC10 VDE, F, Indoor, CE
Stoßfestigkeitsgrad-IK	IK03
Umgebungstemperatur	ta 25°C
Besondere Eigenschaften	Ready for IoT
Garantiezeit	5 Jahre

## ELEKTROTECHNIK

Betriebsgerät	Elektronischer Treiber DALI2 (1 Stück)
Systemleistung	34W
Netzspannung	230V/50Hz
LS-Schalter (Einschaltstrom)	13 Stück/B10, 24 Stück/B16, 25 Stück/C10, 40 Stück/C16
Energieeffizienzklasse/Lichtquelle	B

## LICHTTECHNIK

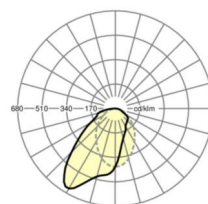
Bestückung	LED, Farbwiedergabe/Lichtfarbe CRI ≥ 80 / 4000K
Farborttoleranz (MacAdam)	3SDCM
Photobiologische Sicherheit (Leuchte)	RG0
Bemessungslichtstrom	3734lm
LED-Lebensdauer	70000h L80/B10 (Tq 25°C), 50000h L90/B50 (Tq 25°C)
Leuchten Lichtausbeute	111lm/W
UGR q/l	24.1 / 26.6

## MECHANIK

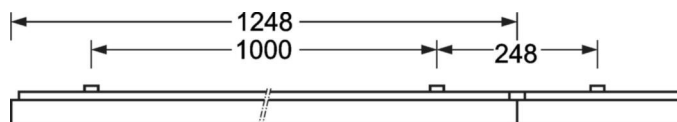
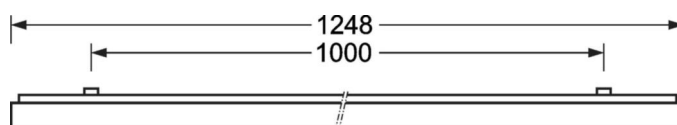
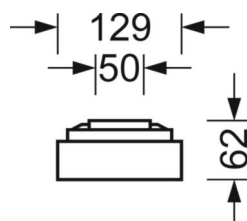
Gehäusefarbe	verkehrsweiß RAL 9016
Abmessungen (LxBxH/DxH)	1248mm x 129mm x 62mm
Gewicht (netto)	4kg
Kabeleinführung KE (X/Y)	0mm/0mm
Montageart	Deckenanbau-Einzelmontage, Deckenanbau-Lichtbandmontage

## DEEP-LINK

<https://www.regiolux.de/de/article/65713026190>



Referenz	LED 3700lm 840
ηLB	100 %
Φ ↓/↑	100 % / 0 %
UGR q/l	24.1 / 26.6



**Maße**

---

<b>L</b>	1248 mm	Länge
<b>B</b>	129 mm	Breite
<b>H</b>	62 mm	Höhe
<b>A1</b>	1000 mm	Befestigungsabstand Einzelmontage
<b>A3</b>	248 mm	Befestigungsabstand zwischen den Leuchten in Lichtbandanordnung
<b>A4</b>	50 mm	Befestigungsabstand (Breite)
<b>X</b>	0 mm	Abstand Kabeleinführung zur Leuchtenmitte auf der X-Achse (längs)
<b>Y</b>	0 mm	Abstand Kabeleinführung zur Leuchtenmitte auf der Y-Achse (quer)

---