

Anbauleuchte - Parabolraster seidenmatt - direkt strahlend

Stahlblechgehäuse, rechteckiger Querschnitt, Stirnseiten aus Kunststoff mit integriertem Lichtbandverbinder; Gehäusefarbe verkehrsweiß RAL 9016; Lichtverteilung direkt strahlend mittels Parabolraster seidenmatt aus Aluminium, reflexionsverstärktem, selbststrahlend, beidseitig abklappbar; bei Lichtbandmontage Raster optisch durchlaufend; Lichtfarbe neutralweiß (840) mit sehr guter Farbkonsistenz und hoher Farbwiedergabe Ra=80. Geeignet für Bildschirmarbeitsplätze, rundumbelichtet 65° < 1000 cd/m² nach aktueller Norm DIN-EN 12464-1, UGR (4H/8H) 19. Elektrischer Anschluss über 3-polige Anschlussklemme in Steckkontakt-Technik. Montage auf Tragschiene möglich. Erforderliches Zubehör auf Anfrage lieferbar.

**KENNDATEN**

Bestellnummer	65040024160
EAN-Nummer	4020863281060
Stat. Waren-Nr.	94051190
Prüfzeichen	IP 20, Schutzklasse I, $\gamma$ 65° < 1000 cd/m², ENEC10 VDE, F, Indoor, CE
Stoßfestigkeitsgrad-IK	IK03
Umgebungstemperatur	ta 25°C
Garantiezeit	5 Jahre
Staatliche Förderprogramme	BEG - Bundesförderung für effiziente Gebäude (gültig nur für Deutschland)

**ELEKTROTECHNIK**

Betriebsgerät	Elektronischer Treiber (1 Stück)
Systemleistung	26W
Netzspannung	230V/50Hz
Energieeffizienzklasse/Lichtquelle	B

**LICHTTECHNIK**

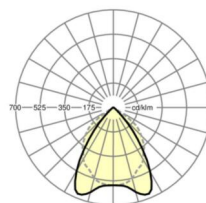
Bestückung	LED, Farbwiedergabe/Lichtfarbe CRI ≥ 80 / 4000K
Farbortoleranz (MacAdam)	3SDCM
Photobiologische Sicherheit (Leuchte)	RG0
Bemessungslichtstrom	4038lm
LED-Lebensdauer	50000h L80/B10 (Tq 25°C)
Leuchten Lichtausbeute	155lm/W
UGR q/l	15.5 / 19.0

**MECHANIK**

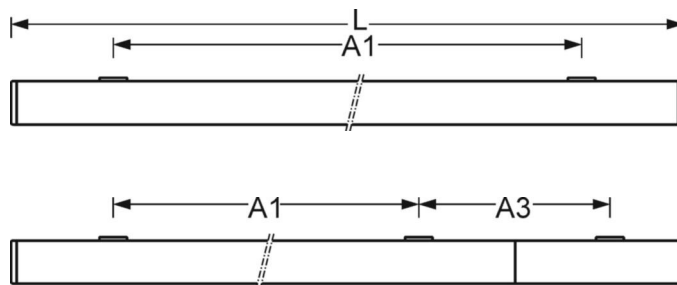
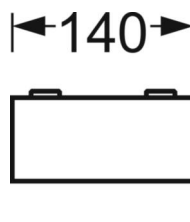
Gehäusefarbe	verkehrsweiß RAL 9016
Abmessungen (LxBxH/DxH)	1488mm x 140mm x 69mm
Gewicht (netto)	4.64kg
Kabeleinführung KE (X/Y)	225mm/-41mm
Montageart	Deckenanbau-Einzelmontage, Deckenanbau-Lichtbandmontage, Pendel-Tragschienen-Montage an Kette, Deckenanbau-Tragschienen-Montage, Deckenanbau-Tragschienen-Montage an T-System

**DEEP-LINK**

<https://www.regiolux.de/de/article/65040024160>



Referenz	LED 4000lm 840
$\eta_{LB}$	100 %
$\Phi_{\downarrow/\uparrow}$	100 % / 0 %
UGR q/l	15.5 / 19.0
BAP	65° < 1000cd/m²



**Maße**

<b>L</b>	1488 mm	Länge
<b>B</b>	140 mm	Breite
<b>H</b>	69 mm	Höhe
<b>A1</b>	1100 mm	Befestigungsabstand Einzelmontage
<b>A3</b>	376 mm	Befestigungsabstand zwischen den Leuchten in Lichtbandanordnung
<b>X</b>	225 mm	Abstand Kabeleinführung zur Leuchtenmitte auf der X-Achse (längs)
<b>Y</b>	-41 mm	Abstand Kabeleinführung zur Leuchtenmitte auf der Y-Achse (quer)