

Wand- en plafondlamp - Diffusor micro-prismatisch - direct stralend

Plaatstalen behuizing met gepoedercoate rechthoekige dwarsdoorsnede, geïntegreerde wandmontageplaat voor eenvoudige en snelle montage; Kleur behuizing verkeerswit RAL 9016; Microprismatische lens in "multilayer"-techniek, Lichtverdeling direct stralend middels Diffusor micro-prismatisch van PMMA, Enkelvoudig micro-rooster zwart, homogeen indirect licht met opalen lens van PMMA. Geschikt voor werkplekken met beeldschermen, $65^\circ < 3000 \text{ cd/m}^2$ rondom afgeschermd volgens huidige norm DIN-EN 12464-1, UGR (4h/8h) 18.9. Montagevriendelijk aansluiten, direct aan de bovenkant van de armatuur met een klemmenafdekkap; de ETM-niveaus kunnen probleemloos worden ingesteld vanaf de bovenkant van de armatuur. Elektrische aansluiting via 5-polige aansluitklem met steekcontact..

KARAKTERISTIEKEN

| | |
|------------------------------|---|
| Bestelnummer | 65755024170 |
| EAN-nummer | 4020863495474 |
| CBS-code | 94051190 |
| Kenmerken | IP 20, Beschermingsklasse I, y $65^\circ < 3000 \text{ cd/m}^2$, ENEC10 VDE, F, Indoor, CE |
| Schokbestendigheidsgraad IK | IK03 |
| Omgevingstemperatuur | ta 25°C |
| Garantieperiode | 5 jaren |
| Overheidssubsidieprogramma's | BEG - federale subsidie voor efficiënte gebouwen (alleen geldig voor Duitsland) |

ELEKTROTECHNIEK

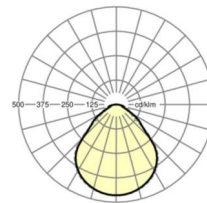

| | |
|--|--|
| Voorschakelapparaat | Elektronische multilumen-driver, 4-stappen (1 stuks) |
| Systeemprestaties | 13W-7W |
| Netspanning | 230V/50Hz |
| Aardlekschakelaar(s) (inschakelstroom) | 45 stuks/B10, 73 stuks/B16, 71 stuks/C10, 113 stuks/C16 |
| Energie-efficiëntieklasse/Lichtbron | B |

LICHTTECHNIEK

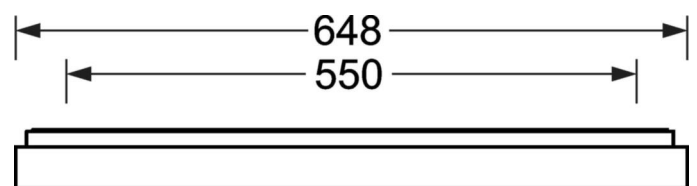
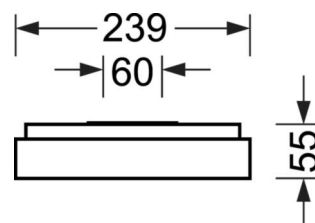
| | |
|---------------------------------------|--|
| Uitvoering | LED, Kleurweergave/Lichtkleur CRI ≥ 80 / 4000K |
| Kleurtolerantie (MacAdam) | 3SDCM |
| Fotobiologische veiligheid (Armatuur) | RGO |
| Nominale lichtstroom/schakelstappen | 1300lm/9W, 1000lm/7W, 1700lm/13W, 1500lm/11W |
| LED Levensduur | 100000h L80/B10 (Tq 25°C), 50000h L90/B50 (Tq 25°C) |
| Lichtopbrengst | 138lm/W-128lm/W |
| UGR dw./l. | 18.6 / 18.9 (13W) |

MECHANIEK

| | |
|----------------------|--|
| Kleur behuizing | verkeerswit RAL 9016 |
| Maten (LxBxH/DxH) | 648mm x 239mm x 55mm |
| Gewicht (netto) | 3.17kg |
| Kabelinvoer KE (X/Y) | 0mm/0mm |
| Montagewijze | Wandopbouw, Enkele installatie aan het plafond |

DEEP-LINK<https://www.regiolux.de/nl/article/65755024170>

| | |
|------------------------------|----------------------------------|
| Referentie | LED 1700lm/13W 840 |
| η_{LB} | 100 % |
| $\Phi_{\downarrow/\uparrow}$ | 100 % / 0 % |
| UGR dw./l. | 18.6 / 18.9 |
| BAP | $65^\circ < 3000 \text{ cd/m}^2$ |



Maten

| | | |
|----|--------|---|
| L | 648 mm | Lengte |
| B | 239 mm | Breedte |
| H | 55 mm | Hoogte |
| A1 | 550 mm | Montageafstand bij enkelvoudige montage |
| A4 | 60 mm | Montageafstand (breedte) |
| X | 0 mm | Afstand kabelinvoering naar armatuurmiddelen op de X-as (lengte) |
| Y | 0 mm | Afstand kabelinvoering naar armatuurmiddelen op de Y-as (dwars) |
